
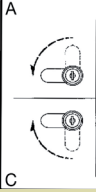
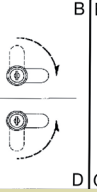
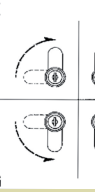





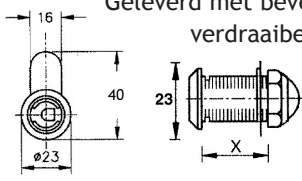

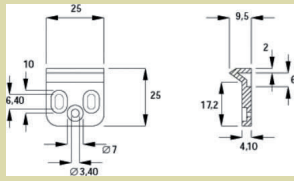

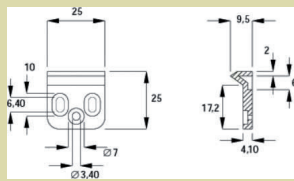



| | OMSCHRIJVING | UITV. | CODE |
|--|--|---|--|
|  <div style="display: flex; justify-content: space-around;"> <div style="text-align: center;">  <p>A</p> </div> <div style="text-align: center;">  <p>B</p> </div> <div style="text-align: center;">  <p>E</p> </div> <div style="text-align: center;">  <p>F</p> </div> <div style="text-align: center;">  <p>C</p> </div> <div style="text-align: center;">  <p>D</p> </div> <div style="text-align: center;">  <p>G</p> </div> <div style="text-align: center;">  <p>H</p> </div> </div> | <p>Brievenbuslot</p> <p>Geleverd met bevestigingsmoer en verdraai-beveiliging</p>  <p>Extra te bestellen Hevel 40 mm</p> <p>Verwisselbare cilinder Modul 1000 met 2 sleutels Verschillend sluitend Gelijksluitend</p> | <p>zamak vernikkeld</p> <p>X</p> <p>17 mm</p> <p>22 mm</p> <p>30 mm</p> | <p>2361-1717</p> <p>2361-1722</p> <p>2361-1730</p> <p>2361-1790</p> <p>2360-1700</p> <p>2360-1701</p> <p>zie ook blz. 2.18</p> |
|   | <p>Druknopslot met valdeur-functie</p> <p>Ideaal voor in caravans en boten Voor deurdikten van 13-22 mm.</p> <p>Voor deurdikten van 23-35 mm mits tegenboring \varnothing 40 mm (zie tekening)</p> <p>Slot met sluitplaatje</p> | <p>zamak chroom gepolierd</p> <p>zamak rvs-look</p> | <p>2452-6200</p> <p>2452-6900</p> <p>2452-8300</p> |
|   | <p>Druknopslot met valdeur-functie, met wisselcilinder</p> <p>Voor deurdikten van 13-22 mm.</p> <p>Voor deurdikten van 23-35 mm mits tegenboring \varnothing 40 mm (zie tekening).</p> <p>Geleverd met meerdere vijsjes om het slot te bevestigen naargelang de dikte van de deur. wisselcilinder apart te bestellen</p> <p>Slot met sluitplaatje</p> <p>Verwisselbare cilinder Modul 1000 met 2 sleutels</p>  | <p>zamak chroom gepolierd</p> <p>zamak rvs-look</p> | <p>2452-7200</p> <p>2452-7900</p> <p>2452-8300</p> <p>Verschillend sluitend</p> <p>Gelijksluitend</p> <p>2360-1700</p> <p>2360-1701</p> <p>zie ook blz. 2.18</p> |

2

INSTALLATIESCHEMA



Inbouw X tussen 13 mm tot 22 mm

Inbouw X tussen 23 mm tot 35 mm

