












5b

	DESCRIPTION	EXÉCUTION	CODE
	<p>Vis de connection 40 mm</p> <p>Pour assembler les profils porte horizontaux et verticaux.</p> 	<p>zingué</p> <hr/> <p>rondelle</p>	<p>5691-5050</p> <hr/> <p>5691-5053</p>
	<p>Roulette inférieure</p> <p>Charge par porte: max. 90 kg.</p>	<p>5691-5041</p>	
	<p>Vis pour régler la porte en hauteur via la roulette inférieure.</p> 	<p>5691-5054</p>	
	<p>Roulette supérieur double à billes.</p>	<p>5691-5040</p>	
	<p>Élément de positionnement avec tape adhésif double-face.</p> <p>Se glisse dans le profil inférieur.</p> 	<p>5691-5051</p>	
	<p>Ressort anti-jump</p> 	<p>5691-5052</p>	
	<p>Soft-Close</p>	<p>5691-5090</p>	