












		DESCRIPTION	EXÉCUTION	CODE
		<p>Vis de connection 40 mm</p> <p>Pour assembler les profils porte horizontaux et verticaux.</p> 	zingué	5691-5050
			rondelle	5691-5053
		<p>Roulette inférieure</p> <p>Charge par porte: max. 90 kg.</p> 		5691-5041
		<p>Vis pour régler la porte en hauteur via la roulette inférieure.</p>  		5691-5054
		<p>Roulette supérieur double à billes.</p> 		5691-5040
		<p>Élément de positionnement avec tape adhésif double-face.</p> <p>Se glisse dans le profil inférieur.</p>  		5691-5051
		<p>Ressort anti-jump</p>  		5691-5052
		<p>Soft-Close</p> 		5691-5090