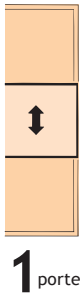
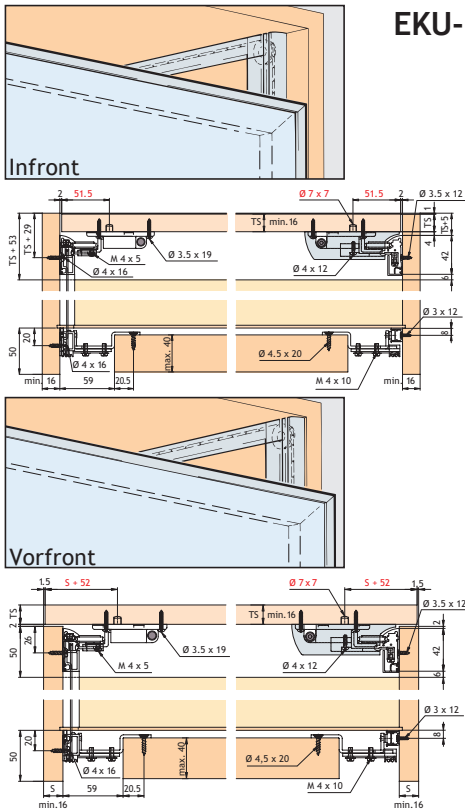


EKU-LIBRA 20 modèle GRS (IS) (FS) & Synchro - Porte cadre alu



Garniture Libra 20 GRS (IS) (FS)  
1 porte se compose de:

5667-4210

2x	2x	1x	1x
2x	2x	1x	1x
2x	2x	2x	2x
2x	4x	4x	
4x	12x	12x	



Garniture Libra 20 GRS (IS) (FS)  
2 portes se compose de:

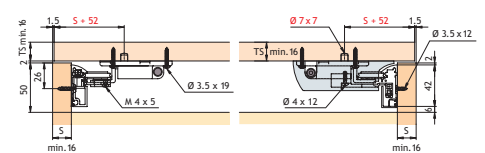
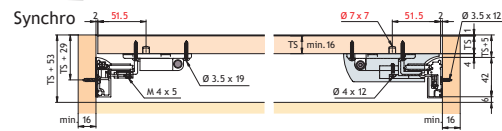
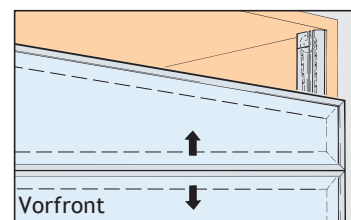
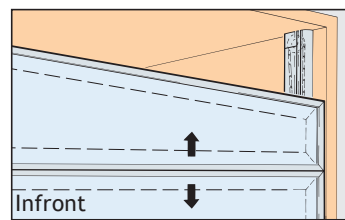
5667-4220

4x	4x	1x	1x
4x	4x	1x	1x
4x	2x	4x	4x
4x	4x	4x	4x
8x	24x	24x	

Garniture Libra 20 GRS- Synchro (IF) (FS)  
2 portes se compose de:

5667-4320

4x	4x	1x	1x
2x	4x	4x	4x
4x	2x	4x	4x
2x	2x	8x	24x
1x	1x	8x	24x



	DESCRIPTION	LONG.	EXEC.	CODE
16 x 42 mm	rail de roulement Min. 1 longueur	2500 mm	alu	5667-5250
15.5 x 21.5 mm	cache pour rail de roulement et rail contrepoids Min. 1 longueur	2500 mm	alu	5667-6250
60 x 26 mm	Profil pour porte en verre Min. 1 longueur	2500 mm	alu	5668-1360
13 x 16 mm	rail de guidage pour contrepoids par 2,5/3/6 m Min. 1 longueur	2500 mm 3500 mm 6000 mm	alu alu alu	5665-7607 5665-7608 5665-7601
	Guidage supplémentaire pour contrepoids plus haut que 500 mm			5667-9000
	Poignée sur cadre en alu	l=45 mm l=100 mm	alu alu	5667-9045 5667-9100

Sous réserve d'écarts de mesures et modifications techniques.